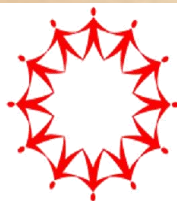




# Ranking (2023) de las 50 ciudades más violentas del mundo



**Seguridad, Justicia y Paz**

CONSEJO CIUDADANO PARA LA  
SEGURIDAD PÚBLICA Y LA JUSTICIA PENAL A.C.

[www.seguridadjusticiaypaz.org.mx](http://www.seguridadjusticiaypaz.org.mx)



- **Colima, la ciudad más violenta del mundo de 2023: 140.32 homicidios por cada 100 mil habitantes.**



- **Ciudad Obregón fue la segunda más violenta: 117.83.**



- **Puerto Príncipe fue la tercera más violenta: 117.24**



Año	Posición	Ciudad	Tasa
2008	1	Juárez	132
2009	1	Juárez	191
2010	1	Juárez	284
2017	1	Los Cabos	111
2018	1	Tijuana	138
2019	1	Tijuana	134
2020	1	Celaya	109
2021	1	Zamora	197
2022	1	Colima	182
2023	1	Colima	140

**De las 16 ediciones anuales de este ranking, en 10 la ciudad más violenta del mundo ha sido mexicana (esto es, en los años 2008, 2009, 2010, 2017, 2018, 2019, 2020, 2021, 2022 y 2023).**

## 7 de las 10 ciudades más violentas del mundo son mexicanas

1. Colima



2. Obregón



3. Puerto Príncipe



4. Zamora



5. Manzanillo



6. Tijuana



7. Zacatecas




8. Guayaquil



9. Mandela Bay



10. Juárez



**Los 3 países más afectados por la violencia son Haití, Ecuador y México, pues los 3 se han adentrado en la condición de “Estado fallido”**



**En Haití décadas de inestabilidad, debilidad institucional y casi nula vigencia del estado de derecho han conducido a tal grado de caos que en la capital, Puerto Príncipe, los grupos criminales controlan hasta el 80% de la ciudad.**



**En Ecuador el terrorismo de los grupos criminales ha llevado al país a la peor crisis de su historia. Los grupos criminales mexicanos, que riñen permanentemente, han convertido a Ecuador en otro de sus campos de batalla.**



**En México la violencia se ha agravado: grupos criminales ejercen control territorial y se han ido apoderando de una carretera detrás de otra, mientras extorsionan en forma permanente a millones de personas.**

## ZONAS MÁS VULNERABLES EN MÉXICO PARA TRANSPORTISTAS



**proceso**  
DOMINGO 10 DE DICIEMBRE 2023

**Hartos de extorsiones, habitantes de Texcaltitlán enfrentan a criminales; hay 14 muertos (Videos)**

Pobladores de Texcaltitlán enfrentaron a presuntos integrantes del crimen organizado que intentaban extorsionarlos; la Fiscalía de Edomex confirmó la muerte de 14 personas.



**La situación de México es el resultado de gobiernos omisos en su obligación legal de garantizar la seguridad de los gobernados. Pero la peor política ha sido la de “abrazos, no balazos” del gobierno del presidente Andrés Manuel López Obrador, que permite a los grupos criminales ejercer violencia con casi absoluta impunidad.**



**Las cifras de homicidios en México son superiores a las oficiales. Hay una operación inocultable para esconder las cifras reales.**

**En una horrible masacre fueron asesinados 9 familiares de Adrián LeBarón en noviembre de 2019: el gobierno registró 5.**

**Si esto ocurre en un caso tan sonado ¿qué puede esperarse con casos menos conocidos?**



## La familia LeBarón y Ceci Flores presentan una denuncia ante la FGR por el subregistro de homicidios y desaparecidos en México



Latinus | diciembre 6, 2023



Foto: Adrián LeBarón

**Antes las cifras del INEGI sobre homicidios eran más confiables (y más altas) que las del SNSP. Ahora el INEGI está dejando de ser confiable: está registrado -en muchos casos- menos homicidios que el propio SNSP.**

**Homicidios  
en 2022**

Estado			% en que cifras del SNSP superan a las del INEGI
Veracruz	758	1,053	38.92
Durango	121	158	30.58
Oaxaca	788	1,013	28.55
Ciudad de México	742	871	17.39
Jalisco	1,844	2,108	14.32

**A la par de la maniobra para falsificar las cifras de homicidios y otros delitos, está en marcha otra operación para eliminar en los registros oficiales las cifras de más de 40 mil desaparecidos bajo la presente administración.**

## EL PAÍS

CRISIS DE LOS DESAPARECIDOS >

### **Karla Quintana, excomisionada de Búsqueda: “El censo del Gobierno busca reducir el número de desaparecidos este sexenio”**

La exfuncionaria lanza una dura crítica contra el Gobierno de López Obrador y asegura que el Ejecutivo no quiere verse salpicado por la cifra de personas no localizadas que ya supera las 110.000



**ALMUDENA BARRAGÁN**

México - 08 NOV. 2023 - 05:30 CET

**En el sentido contrario al de México están los países de Centroamérica: someten a los criminales y dan el ejemplo.**



La ciudad de Guatemala salió del ranking en 2020 y en el país la violencia sigue bajando.



San Salvador salió del ranking en 2019. Además la tasa de homicidios en El Salvador pasó de 38.2 a 2.4: 94% menos en sólo 4 años.



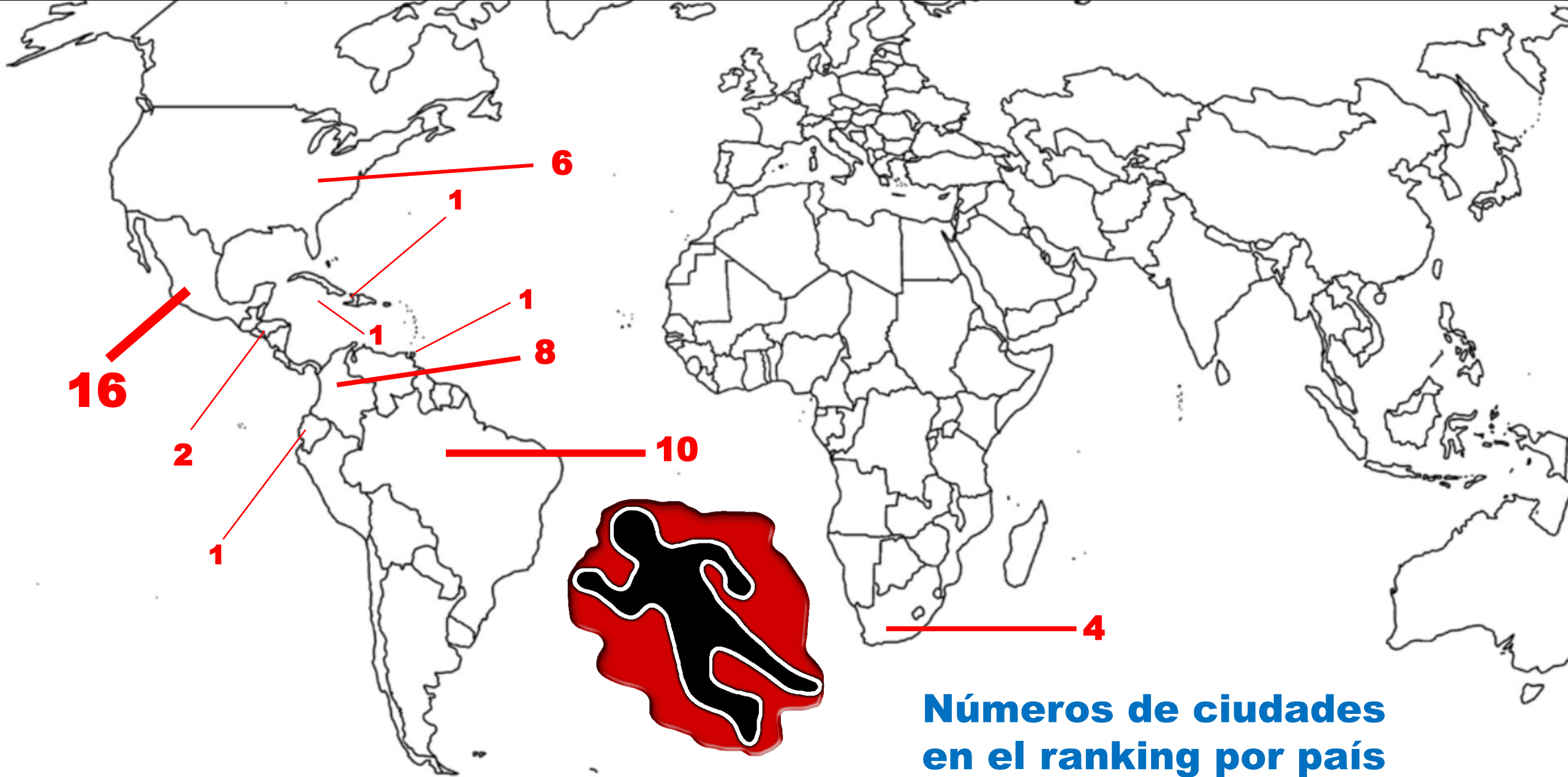
Las ciudades hondureñas de San Pedro Sula y Distrito Central están en las posiciones 48 y 50, a un paso de salir del ranking. La primera fue la ciudad más violenta del mundo durante 4 años consecutivos.

**Del ranking salieron estas ciudades: Mossoró, Natal y Vitória da Conquista (Brasil); Ensenada y San Luis Potosí (México); Philadelphia y Milwaukee (Estados Unidos) y San Juan (Puerto Rico).**



**Al ranking, ingresaron: Caruaru, Macapá y Porto Velho (Brasil); Barranquilla y Sincelejo (Colombia); Washington (Estados Unidos); Manzanillo (México) y Puerto España (Trinidad y Tobago).**

# Ranking (2023) de las 50 ciudades más violentas del mundo



**Números de ciudades en el ranking por país**

# Ranking (2023) de las 50 ciudades más violentas del mundo



Posición	Ciudad	País	Homicidios	Habitantes	Tasa
<b>1</b>	<b>Colima (AM)</b>	<b>México</b>	<b>461</b>	<b>328,527</b>	<b>140.32</b>
2	Ciudad Obregón	México	386	327,591	117.83
3	Puerto Príncipe	Haití	3,502	2,987,000	117.24
4	Zamora (AM)	México	334	317,707	105.13
5	Manzanillo (AM)	México	351	342,176	102.58
6	Tijuana (AM)	México	1,947	2,121,881	91.76
7	Zacatecas (AM)	México	325	365,199	88.99
8	Guayaquil (AM)	Ecuador	2,807	3,160,221	88.82
9	Mandela Bay	Sudáfrica	950	1,212,836	78.33
10	Juárez	México	1,189	1,535,666	77.43
11	Puerto España (AM)	Trinidad y Tobago	386	498,806	77.38
12	Celaya (AM)	México	565	748,970	75.44
13	Cuernavaca (AM)	México	506	680,853	74.32
14	Memphis	Estados Unidos	397	569,931	69.66
15	Acapulco	México	540	788,436	68.49
16	Durban	Sudáfrica	2,653	4,080,930	65.01
17	Cape Town	Sudáfrica	3,072	4,804,784	63.94



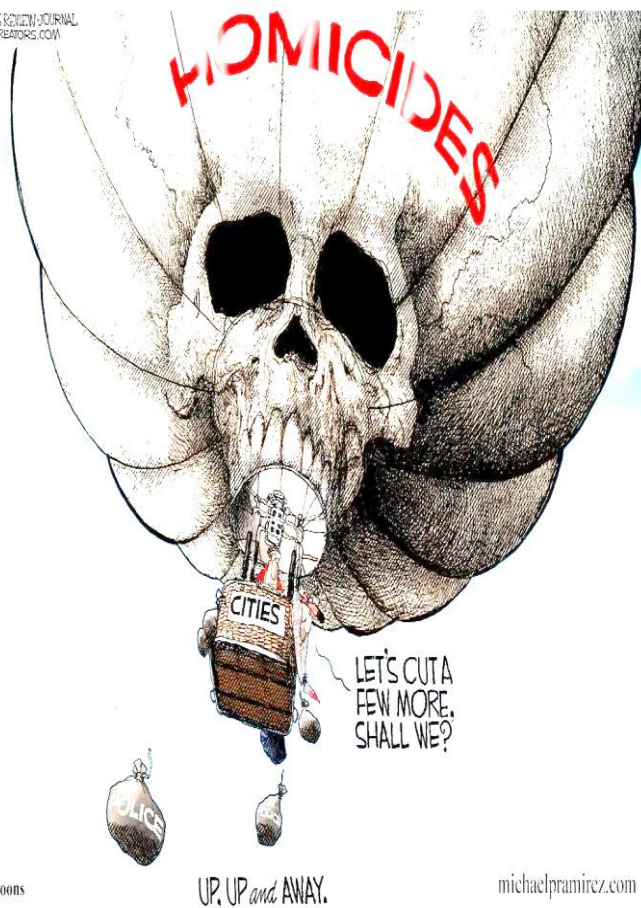
# Ranking (2023) de las 50 ciudades más violentas del mundo



Posición	Ciudad	País	Homicidios	Habitantes	Tasa
18	Uruapan	México	234	368,900	63.43
19	Feira de Santana	Brasil	383	652,592	58.69
20	Irapuato (AM)	México	500	886,740	56.39
21	Kingston	Jamaica	655	1,183,295	55.35
22	New Orleans	Estados Unidos	193	369,749	52.20
23	León (AM)	México	1,090	2,111,267	51.63
24	Buenaventura	Colombia	162	318,003	50.94
25	Sincelejo	Colombia	154	304,026	50.65
26	Johanesburg	Sudáfrica	3,084	6,225,275	49.54
27	Manaus	Brasil	969	2,054,731	47.16
28	Baltimore	Estados Unidos	263	569,931	46.15
29	Cali (AM)	Colombia	1,105	2,409,502	45.86
30	Cleveland	Estados Unidos	165	361,607	45.63
31	Salvador (AM)	Brasil	1,639	3,678,414	44.56
32	Detroit	Estados Unidos	252	569,931	44.22
33	Recife (AM)	Brasil	1,620	3,745,082	43.26
34	Macapá	Brasil	198	478,448	41.38

# Ranking (2023) de las 50 ciudades más violentas del mundo


 RAMIREZ  
 7.5 YEARS REVIEW JOURNAL  
 2020 @CREATORS.COM



 @Ramireztoons

Posición	Ciudad	País	Homicidios	Habitantes	Tasa
35	Chihuahua	México	378	919,523	41.11
36	Washington	Estados Unidos	274	671,803	40.79
37	Maceió	Brasil	391	960,667	40.70
38	Santa Marta (AM)	Colombia	285	719,345	39.62
39	Fortaleza (AM)	Brasil	1,535	3,936,509	38.99
40	Cancún	México	361	931,968	38.74
41	Porto Velho (AM)	Brasil	183	484,312	37.79
42	Cartagena (AM)	Colombia	488	1,300,687	37.52
43	Cúcuta (AM)	Colombia	369	1,009,046	36.57
44	Palmira	Colombia	127	361,375	35.14
45	Morelia	México	289	853,208	33.87
46	Teresina	Brasil	293	868,523	33.74
47	Caruaru	Brasil	123	378,180	32.52
48	San Pedro Sula	Honduras	215	663,018	32.43
49	Barranquilla (AM)	Colombia	733	2,291,114	31.99
50	Distrito Central	Honduras	344	1,132,551	30.37